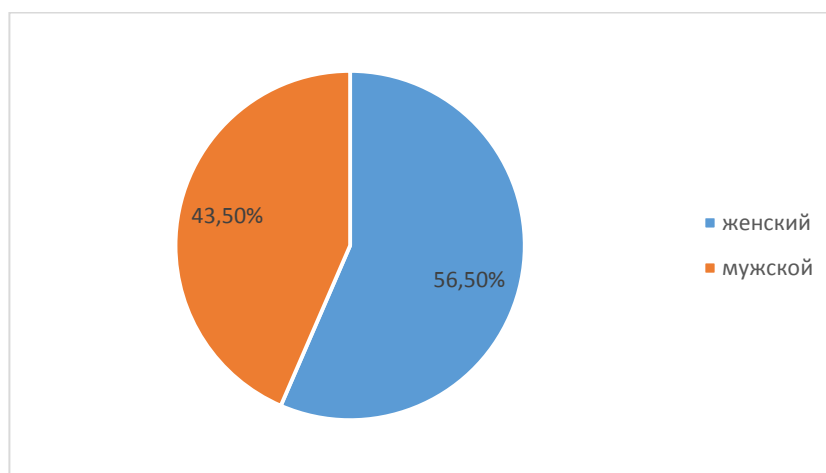
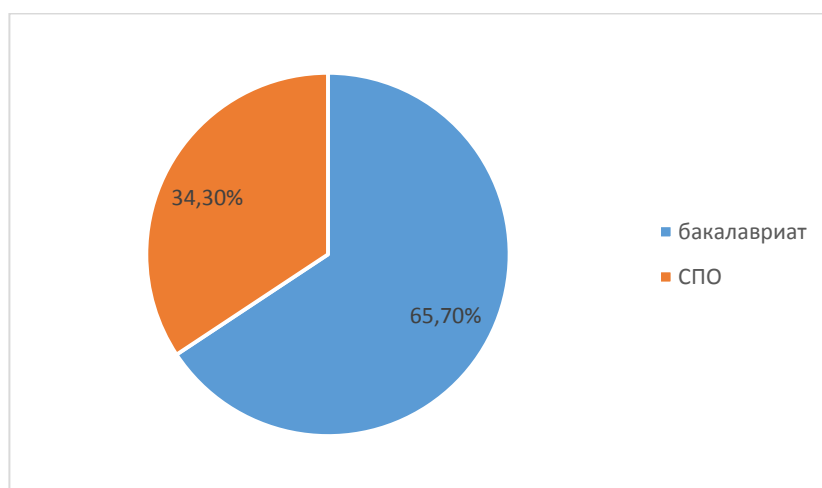


**Анализ результатов анкетирования
по оценке содержания и качества образовательного процесса
обучающимися Поволжского кооперативного института (филиала)
Российского университета кооперации**

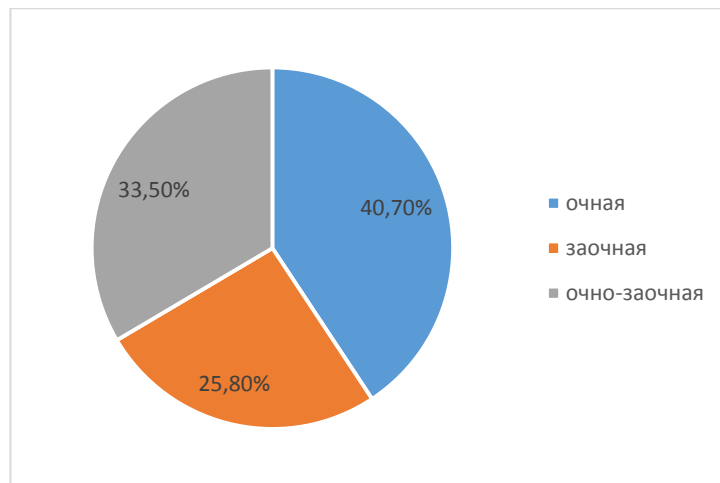
В июне 2022 года в Поволжском кооперативном институте (филиале) Российского университета кооперации было проведено анкетирование студентов по оценке содержания и качества образовательного процесса. Из общего числа респондентов было 56,5% лиц женского пола и 43,5% – мужского пола.



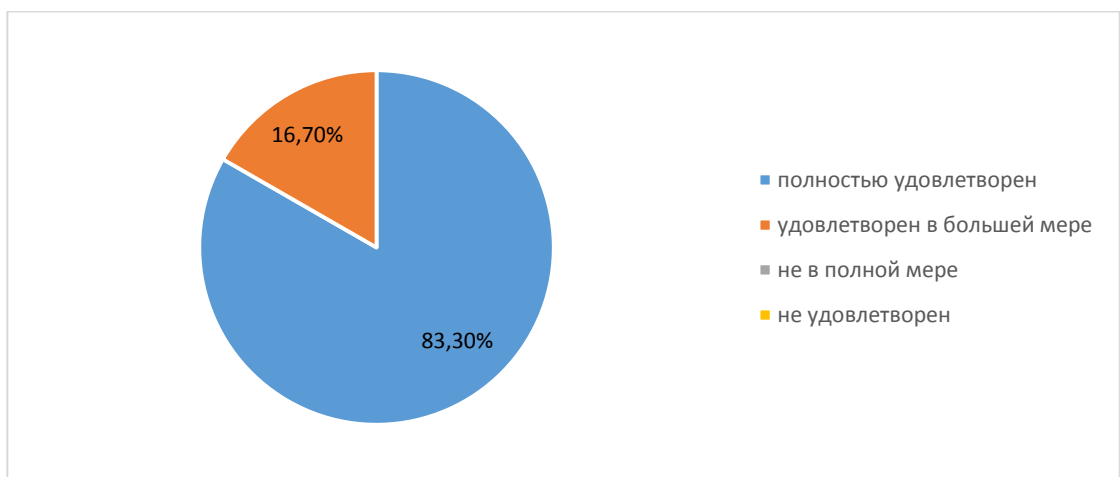
34,3% опрошенных заявили, что обучаются в Поволжский кооперативный институт (филиал) Российского университета кооперации по программам среднего профессионального образования, 65,7% – по программам бакалавриата.



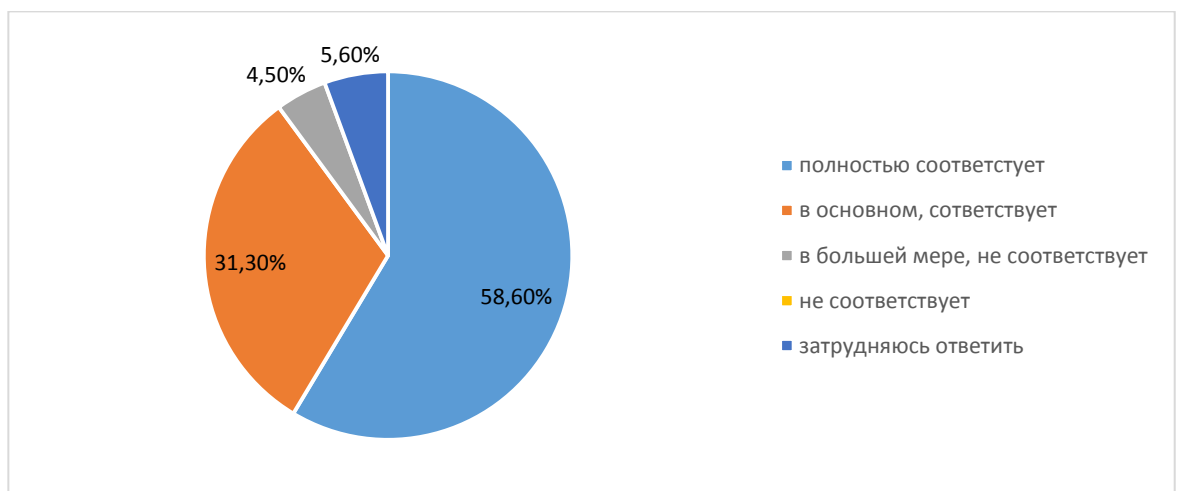
Из общего числа опрошенных 61,1% обучаются по очной форме обучения, 27,8% – по заочной и 11,1% – по очно-заочной.



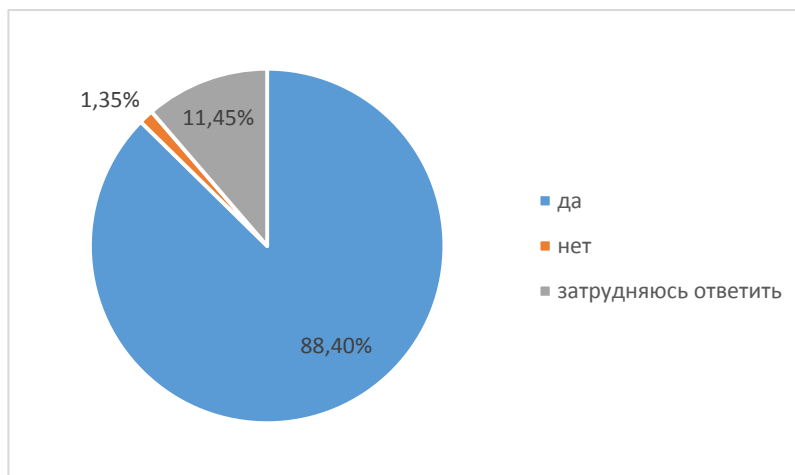
83,3% опрошенных полностью удовлетворены работой приемной комиссии при подаче документов в наш Институт, 16,7% – удовлетворены в большей мере.



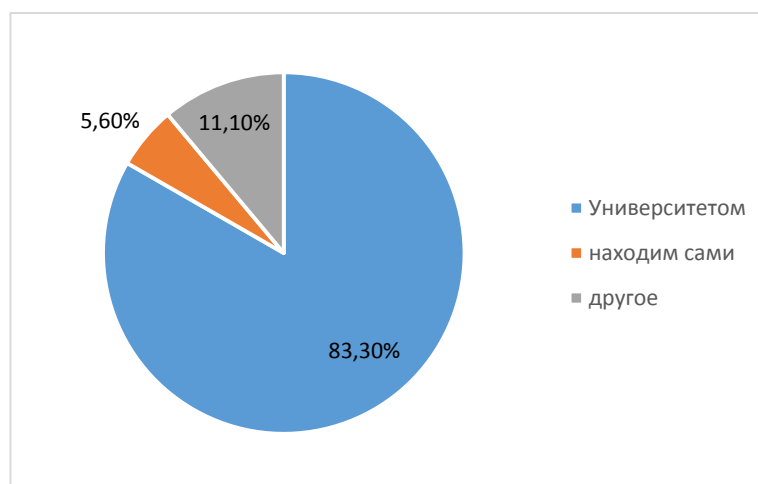
На вопрос о соответствии структуры программы Вашим ожиданиям 58,6% респондентов ответили, что полностью соответствует; 31,3% ответили – в основном, соответствует; 4,5% – в большей мере, не соответствует; 5,6% – затруднились ответить на вопрос.



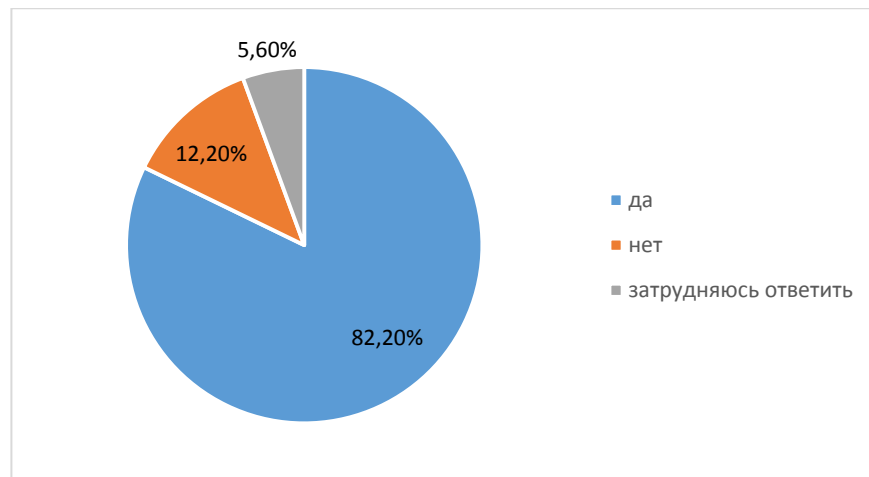
На вопрос «Предоставлялась ли Вам возможность выбора дисциплин» 88,4% ответили «да», 11,45% затруднились ответить, 1,35% студентов ответили «нет».



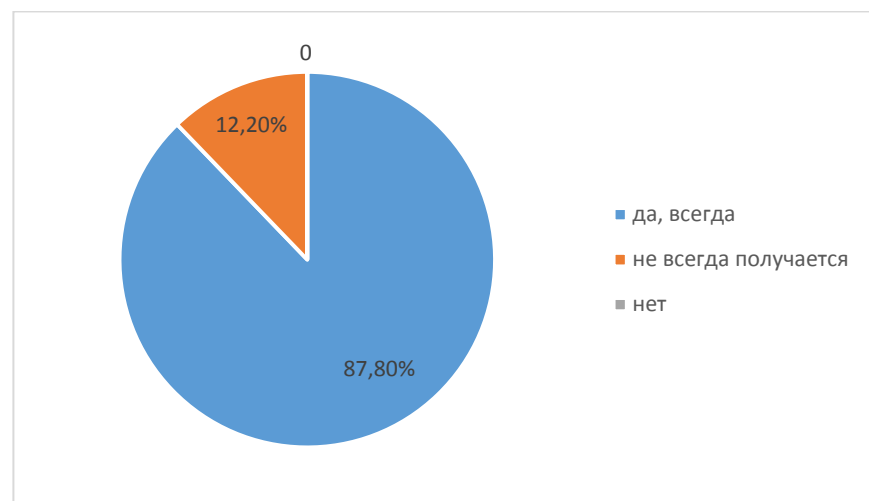
На вопрос об организации практик 83,3% обучающихся ответили, что практика определяется Университетом, 5,6% обучающихся места практик находят сами, остальные 11,1% респондентов не ответили на вопрос, так как еще обучаются на 1 курсе и практики у них пока не было.



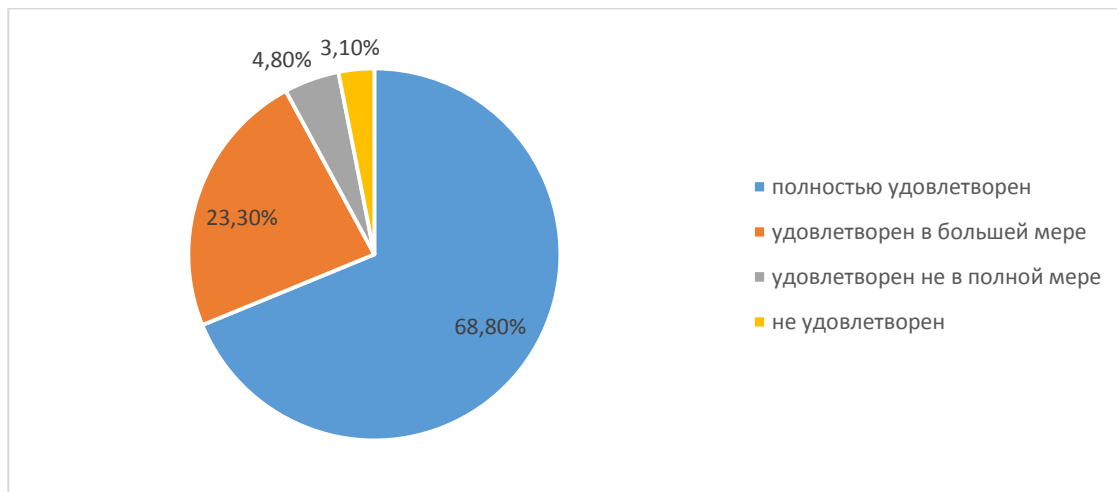
На вопрос «Всегда ли доступна Вам вся необходимая информация, касающаяся учебного процесса, внеучебных мероприятий» 82,2% ответили «да, всегда», 12,2% – «нет, не всегда» и 5,6% – затруднились ответить на вопрос.



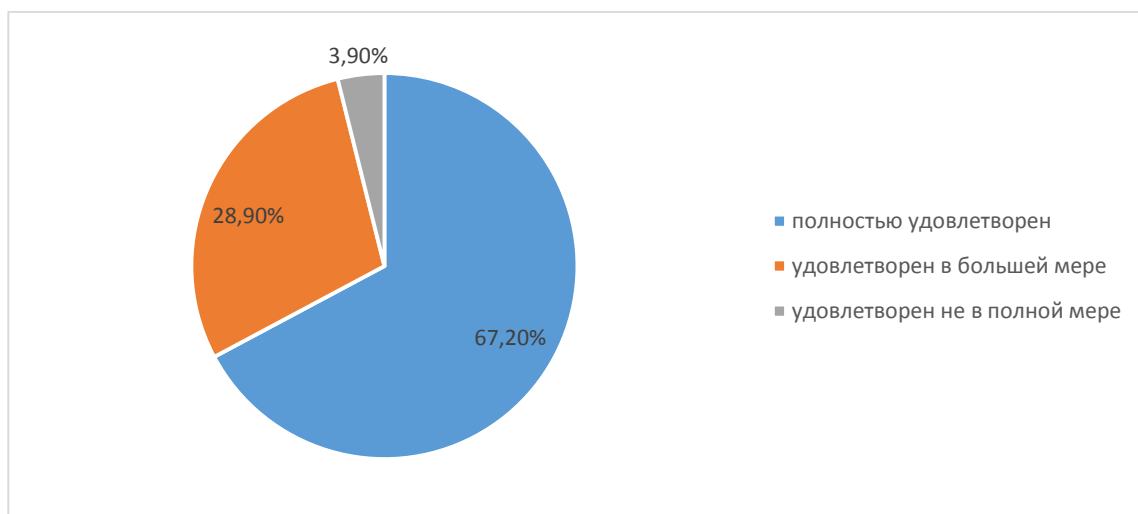
На вопрос «Есть ли у Вас возможность подключения к электронно-библиотечной системе Университета из любой точки, где есть сеть Интернет» 87,8% ответили «да, всегда», 12,2% – «не всегда получается».



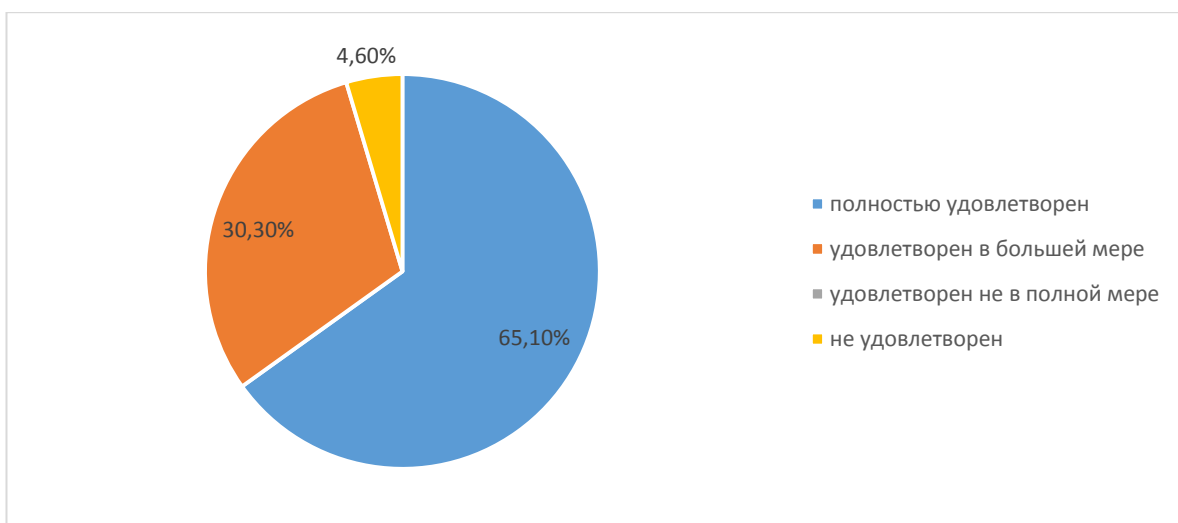
При оценке удовлетворенности обеспеченностью учебного процесса учебниками, учебными пособиями в печатной форме 68,8% опрошенных ответили, что полностью удовлетворены, 23,3% – удовлетворены в большей мере, 4,8% – удовлетворены не в полной мере и 3,1% – не удовлетворены.



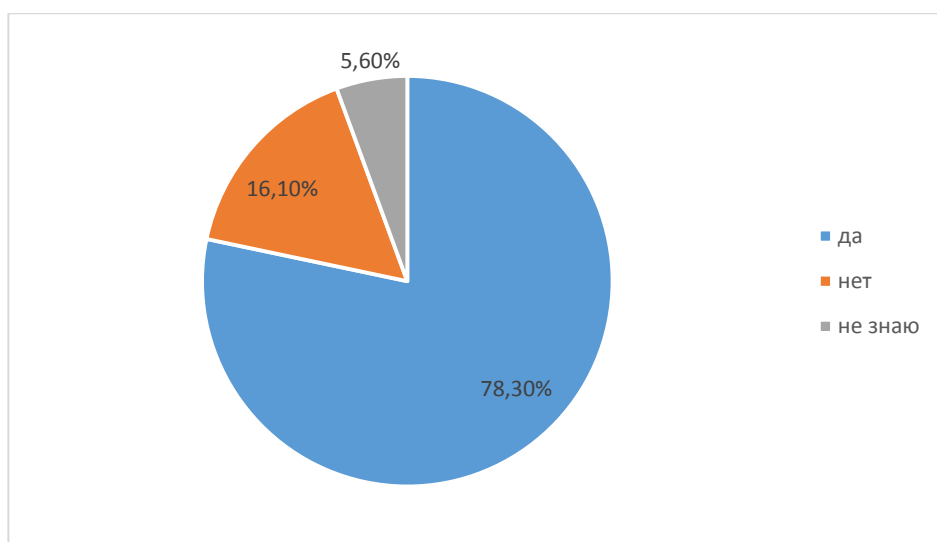
При оценке удовлетворенности обеспеченностью учебного процесса учебниками, учебными пособиями в электронной форме 67,2% опрошенных ответили, что полностью удовлетворены, 28,9% – удовлетворены в большей мере, 3,9% – удовлетворены не в полной мере.



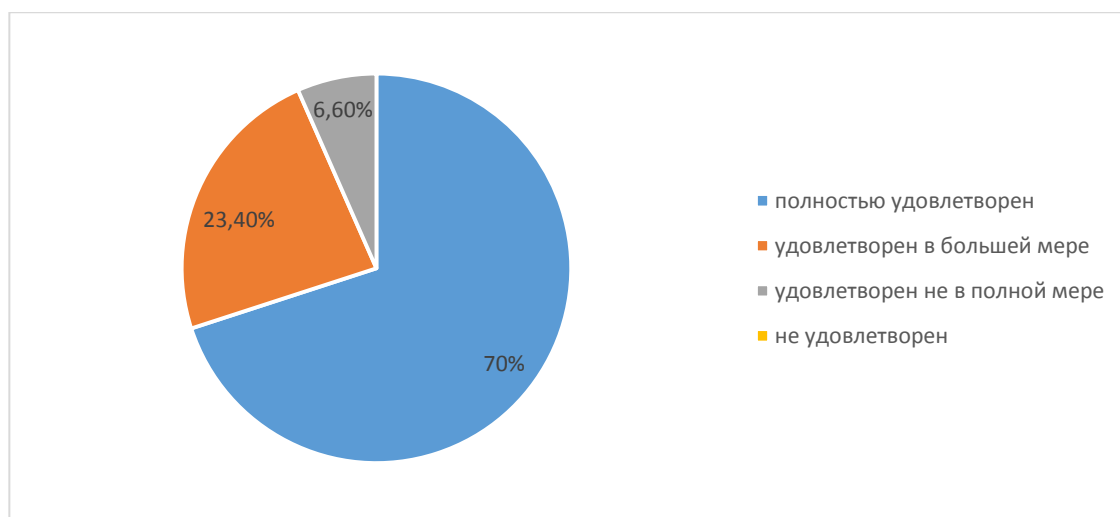
65,1% обучающихся удовлетворены качеством учебников и учебных пособий, 30,3% – удовлетворены в большей мере, 4,6% – не удовлетворены.



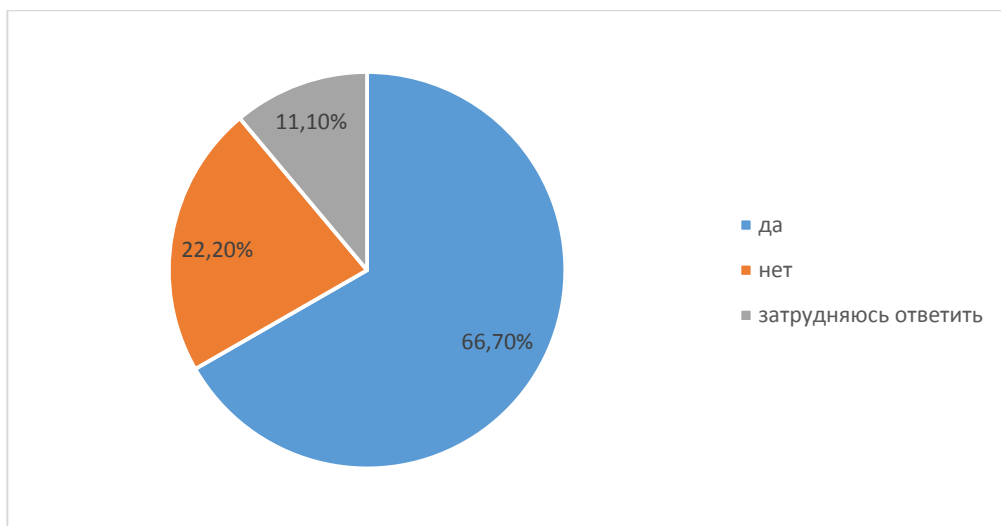
78,3% удовлетворены компьютерным обеспечением учебного процесса, 16,1% – затруднились ответить, 5,6% – не удовлетворены.



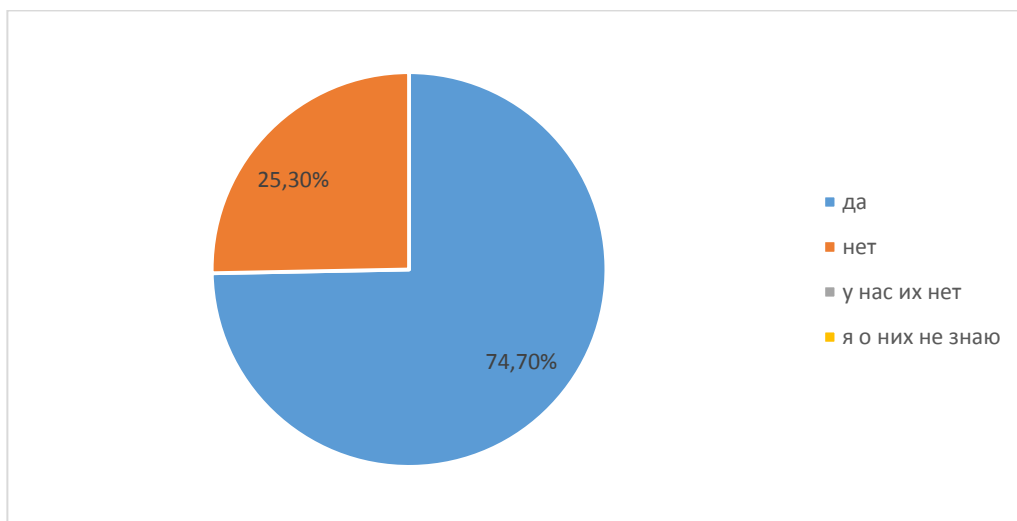
70% обучающихся удовлетворены организацией самостоятельной работы в Университете: есть для этого помещения, компьютерное обеспечение и т.п.; 23,4% – удовлетворены в большей мере, 6,6% – удовлетворены не в полной мере.



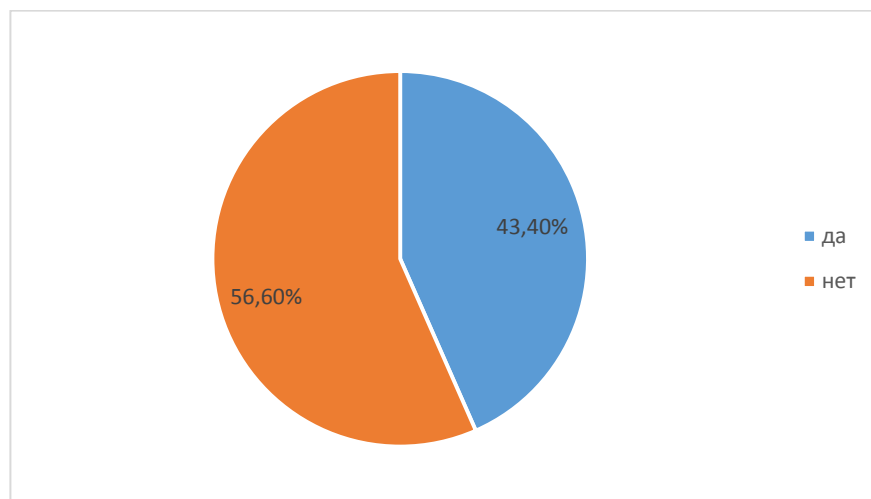
66,7% опрошенных студентов принимают участие в работе студенческих органов самоуправления, 22,2% – не принимают, 11,1% – не знают о них.



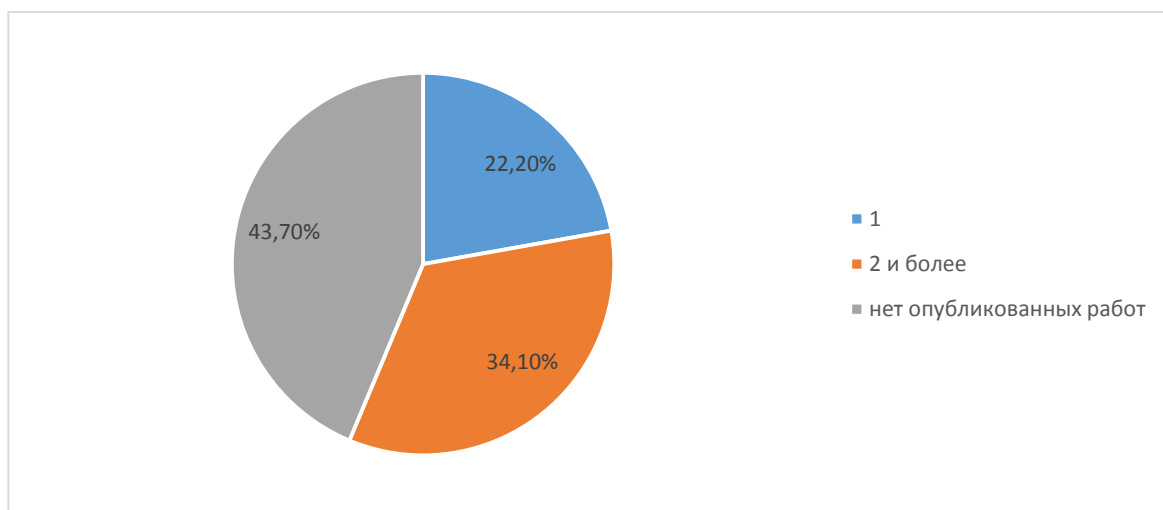
74,7% опрошенных ответили, что им предоставляется возможность участия в спортивных, культурных, и других секциях; 25,3% – ответили на этот вопрос «нет».



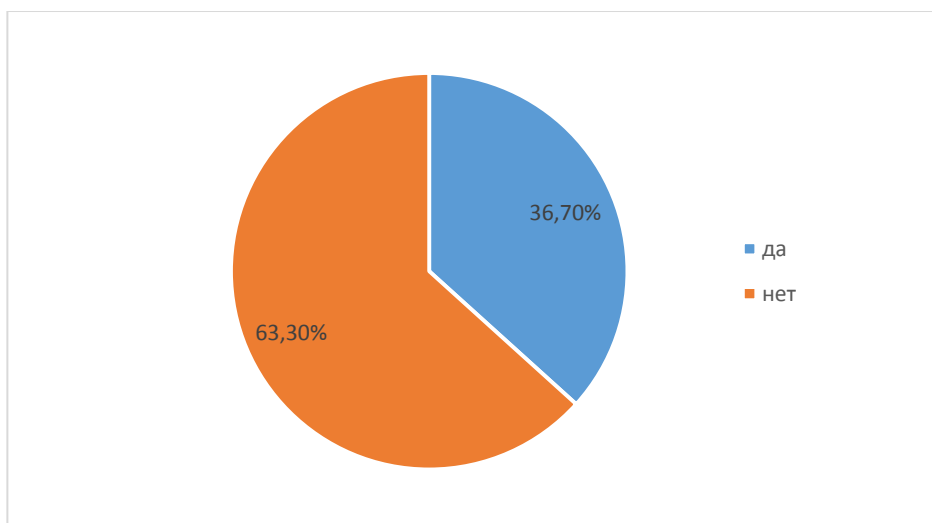
43,4% опрошенных студентов принимают участие в научно-исследовательской деятельности (написание и публикация статей, выступление на конференциях и т.д.), 56,6% – не принимают.



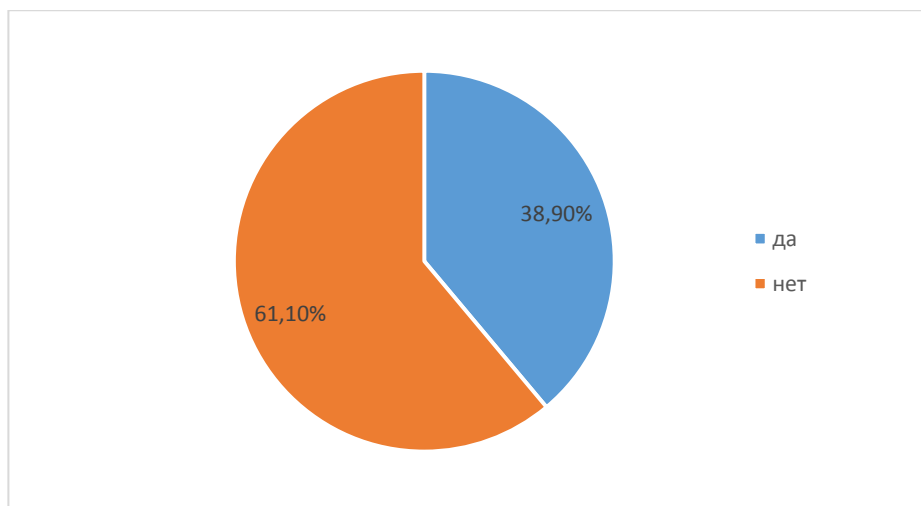
У 22,2% обучающихся, принявших участие в анкетировании, имеется по одной опубликованной научной работы, у 34,1% – две и более опубликованных научных работ, у 43,7% – не имеют опубликованных научных работ.



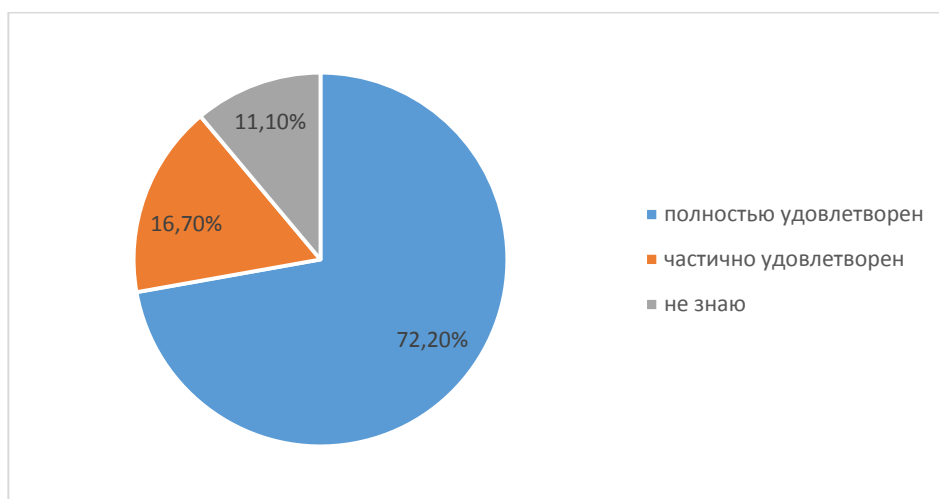
36,7% опрошенных принимают участие в олимпиадах, других конкурсных мероприятиях по отдельным дисциплинам (модулям), 63,3% – не принимают участие.



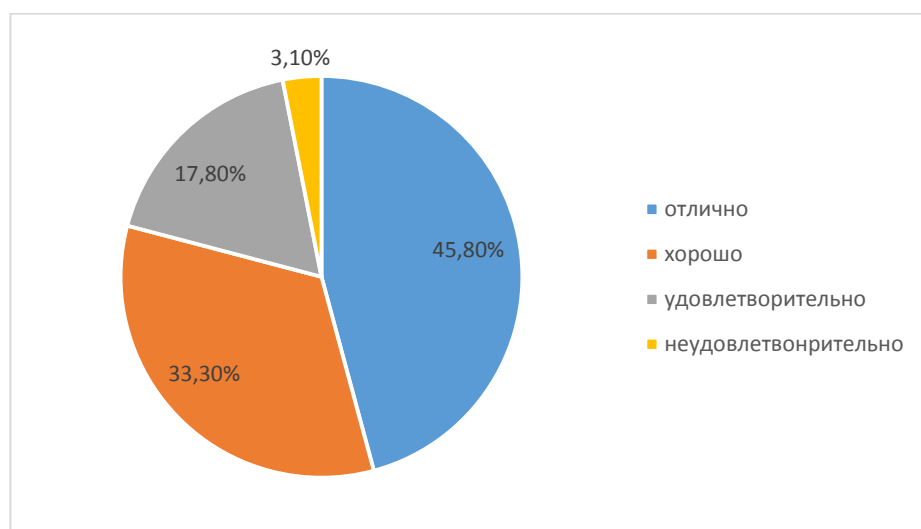
У 38,9% опрошенных студентов есть опубликованные статьи или выступления на конференции в соавторстве с научным руководителем, у 61,1% – таковых нет.



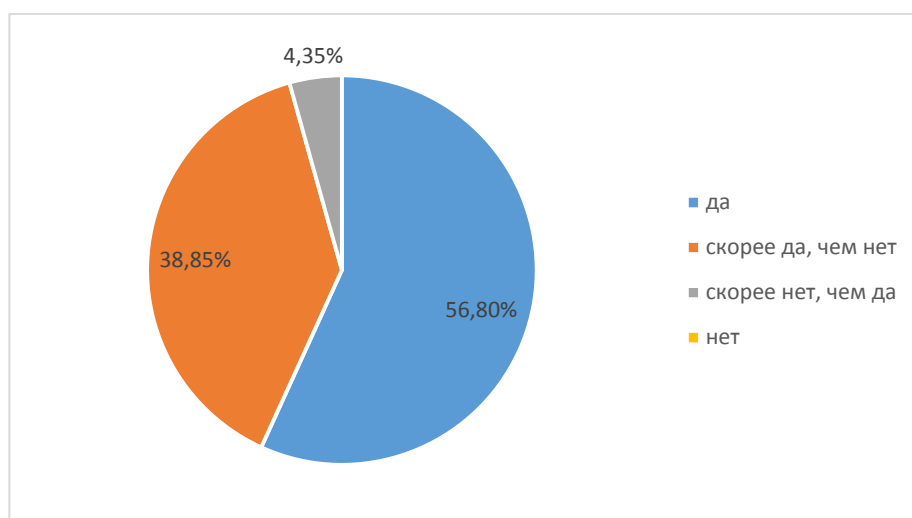
72,2% полностью удовлетворены тем, что обучаются в нашем Институте на выбранном направлении подготовки; 16,7% – удовлетворены частично и 11,1% – не смогли ответить на этот вопрос.



45,8% обучающихся оценили качество образования по программе в целом на «отлично», 33,3% – на «хорошо», 17,8% – на «удовлетворительно» и 3,1% – на «неудовлетворительно».



56,8% обучающихся оценили знания, получаемые в Институте, как соответствующие современному уровню науки и техники; 38,85% – оценили как скорее соответствующие, чем нет; 4,35% – оценили как скорее не соответствующие.



По результатам анкетирования можно сделать **выводы**, что в целом обучающиеся удовлетворены содержанием и качеством образовательного процесса в Поволжском кооперативном институте (филиале) Российского университета кооперации.

В Институте обеспечена возможность подключения к электронно-библиотечной системе из любой точки, где есть сеть Интернет; студентам предоставлен доступ к необходимой информации, касающейся учебного процесса и внеучебных мероприятий; организована возможность для самостоятельной работы в Университете – есть для этого помещения, компьютерное обеспечение; учебный процесс обеспечен учебниками, учебными пособиями как в печатном, так и в электронном виде.

Студенты принимают участие в научно-исследовательской деятельности, а также в олимпиадах и других конкурсных мероприятиях по отдельным дисциплинам (модулям).

В Институте функционируют студенческие органы самоуправления, обучающимся предоставлена возможность участия в спортивных, культурных и других секциях.